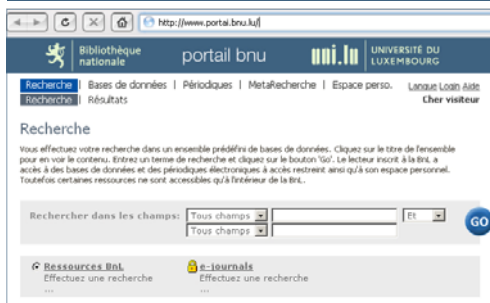


# le portail bnu

UNIVERSITE DU LUXEMBOURG

BIBLIOTHEQUE NATIONALE DE LUXEMBOURG


## Le portail bnu




Le portail bnu est la plate-forme d'accès centralisée à la documentation électronique de la Bibliothèque nationale et de l'Université du Luxembourg. Les utilisateurs du portail peuvent faire des recherches dans plus de 22.000 périodiques électroniques et plus de 215 bases de données spécialisées dans tous les domaines de la connaissance, ainsi que dans les catalogues luxembourgeois et étrangers.

Cliquez sur «**Search**» sur le site de la Bibliothèque nationale de Luxembourg (BnL) <www.bnL.lu> ou entrez directement l'adresse du portail bnu

### Accès et lieu de consultation

Le portail est accessible à tous les utilisateurs inscrits à la Bibliothèque nationale ainsi qu'aux étudiants et au personnel de l'Université du Luxembourg. Chaque utilisateur inscrit reçoit une carte de lecteur comprenant un code-barres et un mot de passe. Ces données permettent au lecteur de s'authentifier et de consulter gratuitement les contenus disponibles. Les utilisateurs munis d'une carte de lecteur peuvent accéder à la grande majorité des contenus du portail à partir de n'importe quel ordinateur connecté à Internet. Afin d'accéder au contenu intégral des ressources, n'oubliez pas de vous identifier (code-barre et mot de passe). Les ressources indiquées par un verrou  sont uniquement accessibles dans l'enceinte de la BnL et de l'Université.

N.B.: Si vous n'êtes pas titulaire d'une carte de lecteur, vous pouvez vous inscrire à l'accueil de la BnL, en vous munissant d'une carte d'identité valide.




### Page d'accueil

La page d'accueil du portail offre cinq options : «**Recherche**», «**Bases de données**», «**Périodiques**», «**MetaRecherche**» et «**Espace personnel**». L'interface du portail est disponible en français, en allemand et en anglais.

## Recherche

Vous avez la possibilité d'effectuer par défaut votre recherche dans «Catalogues BnL», un ensemble prédéfini de bases de données locales. Cliquez sur le titre de l'ensemble pour en voir le contenu.

- Entrez vos termes de recherche

et cliquez sur le bouton .

- Vous pouvez afficher les résultats soit en «**Vue tabulaire**» (vue vue par défaut), soit en «**Vue abrégée**» ou bien en «**Vue complète**» par notice.

- L'option « Trier par » vous permet de trier vos résultats par « pertinence », « titre », « année », « auteur » ou « base de données ».


- Afin de visionner des résultats de recherche supplémentaires, cliquez sur «**Suivant**».


- Cliquez sur « Résultats : Search&Go » pour accéder soit à des références externes, soit à des références dans leur interface d'origine.


- Si vous voulez affiner davantage votre recherche, cliquez sur «**MetaRecherche**», puis sur «**Affiner**».

### Bases de données


Cette option vous permet d'effectuer des recherches sur les bases de données du portail bnu, en cherchant par « titre » ou par « catégorie ».

- Pour effectuer une recherche dans « Toutes ressources », entrez le nom de la base de données et cliquez sur .

- Cliquez sur  pour obtenir des Informations complémentaires quant à la base de donnée choisie.

- Cliquez sur  pour effectuer une recherche dans une base de données via le portail bnu.

- Cliquez sur le nom de la base de données pour effectuer une recherche dans l'interface d'origine de la base.

- Cliquez sur  pour ajouter la base de données à «**Mes bases de données**» dans «**Espace personnel**».

### Périodiques (e-journals)

Retrouvez des périodiques électroniques en texte intégral, en cherchant par titre, par catégorie, par fournisseur ou par numéro ISSN/eISSN. Remarque : Une partie des titres n'est accessible que dans l'enceinte de la BnL et/ou de l'Université du Luxembourg.

La fonction «CitationLinker » permet, à partir d'une citation, de vérifier si le texte intégral de cette citation est disponible parmi l'offre de périodiques électroniques de la BnL et de l'Université.



Adresse postale :

Bibliothèque nationale de Luxembourg  
37, Boulevard F.D. Roosevelt  
L-2450 Luxembourg  
Tél.: (+352) 22 97 55-1

http://www.bnl.lu/  
e-mail: info@bnl.etat.lu

heures d'ouverture :

mardi-vendredi : 10.30 - 18.30h  
samedi : 09.00 - 12.00h




Adresse postale :

Université du Luxembourg  
- Bibliothèque -  
162a, avenue de la Faïencerie  
L-1511 Luxembourg  
Tél.: (+352) 46 66 44-6403

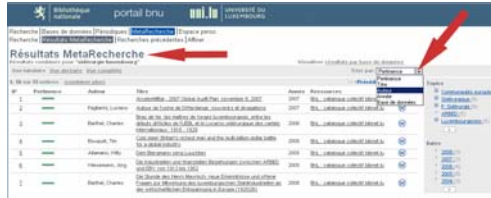
http://www.uni.lu/l\_universite/bibliotheque  
e-mail: bibliotheque@uni.lu

## MetaRecherche

L'option « MetaRecherche » vous permet d'effectuer vos recherches **dans une ou plusieurs** bases de données simultanément.

- Pour effectuer une recherche dans les bases de données de votre choix, entrez vos termes de recherche et cliquez sur 

- Vous avez la possibilité de parcourir les résultats de votre recherche par « sujet », « dates », « auteur » et « titre de publication ».



- Vous pouvez visualiser les « résultats par base de données » ou les « résultats fusionnés ».

- Vous pouvez afficher les résultats en « Vue tabulaire », votre vue par défaut, en « Vue abrégée » ou bien en « Vue complète » par notice.

- Pour visionner des résultats de recherche supplémentaires, cliquez sur « Suivant ».

- Si vous voulez affiner davantage votre recherche, cliquez sur « Affiner ».

## Espace personnel

- Sous « Panier » vous pouvez sauvegarder toutes les notices bibliographiques repérées au cours de vos recherches, avec possibilité de les stocker dans des dossiers.

- L'option « email/export/sauvegarde » vous permet soit de sauvegarder, soit d'envoyer des références bibliographiques sous différents formats.

- Sous « Mes bases de données » vous pouvez enregistrer vos bases de données préférées. Vous pouvez créer des dossiers pouvant stocker les différentes bases.

- Sous « Mes périodiques » vous pouvez enregistrer des titres de périodiques que vous avez sélectionnés sous « Périodiques »

- Sous « Historique » vous pouvez enregistrer vos recherches soit pour les relancer ultérieurement, soit pour configurer des alertes automatiques. Notez que cette option vous permet également d'accéder aux résultats de vos recherches antérieures.

- Sous « Préférences » vous pouvez personnaliser certains affichages du portail.

## Pour plus d'informations

Si vous souhaitez recevoir davantage d'informations sur le portail bnu, veuillez consulter la rubrique « Aide » en ligne. L'équipe du service public de la BnL est toujours à votre disposition et prête à vous aider.


























Contact : info@bnl.etat.lu

## find it!

L'option  vous permet

d'accéder soit à des informations supplémentaires quant à la disponibilité d'un périodique donné, soit à des informations bibliographiques détaillées. Cette option vous renvoie également au lien direct vers le texte intégral d'un article donné.

## Icônes

-  Ajouter une référence au « Panier »
-  indique que la référence a été enregistrée dans votre « Panier »
-  enregistrer les résultats sur le PC
-  envoyer une notice à une adresse email
-  lancer une recherche pour des informations détaillées sur les accès disponibles et le texte intégral
-  donne des informations sur une base de données ou un ejournal
-  faire une recherche dans une base de données en restant dans le portail bnu
-  enregistrer une base de données dans le dossier temporaire de « Mes bases de données » ou un périodique dans « Mes périodiques »
-  indique que la base de données sélectionnée a été enregistrée dans « Mes bases de données » resp. le périodique sélectionné dans « Mes périodiques »
-  indique que la base de données est disponible sur CD-ROM (seulement accessible dans l'enceinte de la BnL)
-  indique que la base de données n'est disponible qu'après login
-  indique que la base de données n'est disponible que dans l'enceinte de la BnL
-  créer un nouveau dossier vide ou ensemble
-  renommer un dossier ou ensemble
-  copier le contenu d'un dossier du « Panier » dans un nouveau dossier
-  effacer toute une liste, dossier ou ensemble
-  effacer une référence, base de données ou recherche
-  déplacer d'un dossier vers un autre dossier
-  ajouter une base de données à un ensemble sélectionné
-  définir une recherche comme alerte
-  éditer une alerte
-  changer langue
-  authentification (login)
-  terminer session
-  accéder au menu d'aide

